

株主メモ

事業年度 毎年11月1日から翌年10月31日まで
定時株主総会 1月中
基準日
定時株主総会 10月31日
期末配当金
中間配当金 4月30日
公告方法 電子公告とし、当社ホームページに掲載いたします。
ただし、電子公告によることができない事故その他のやむを得ない事由が生じたときは、日本経済新聞に掲載いたします。
公告掲載URL： <http://www.hi-lex.co.jp/>
株主名簿管理人 東京都港区芝三丁目33番1号 中央三井信託銀行株式会社
同事務取扱場所 〒541-0041 大阪市中央区北浜二丁目2番21号
中央三井信託銀行株式会社 大阪支店証券代行部
郵便物送付先 〒168-0063 東京都杉並区和泉二丁目8番4号
中央三井信託銀行株式会社 証券代行部
(電話照会先) 電話 0120-78-2031 (フリーダイヤル)
取次事務は中央三井信託銀行株式会社の本店及び全国各支店並びに日本証券代行株式会社の本店及び全国各支店で行っております。
・住所変更、単元未満株式の買取等のお申出先について
株主様の口座のある証券会社にお申出ください。なお、証券会社等に口座がないため特別口座が開設されました株主様は、特別口座の口座管理機関である中央三井信託銀行株式会社にお申出ください。
・未払配当金の支払について
株主名簿管理人である中央三井信託銀行株式会社にお申出ください。
(各種手続用紙のご請求) ☎ 0120-87-2031 (24時間受付)
(各種手続のご案内) URL http://www.chuomitsui.co.jp/person/p_06.html
上場取引所 大阪証券取引所 市場第二部
単元株式数 100株

株主通信

第68期報告書

(平成22年11月1日から平成23年10月31日まで)

HI-LEX

HI-LEX 株式会社ハイレックスコーポレーション
〒665-0845 兵庫県宝塚市栄町一丁目12番28号
TEL 0797-85-2500 (代)
URL <http://www.hi-lex.co.jp/>



株式会社ハイレックスコーポレーション

“世界最高水準の技術と製品を全世界へお届けするために”、
グローバルネットワークを構築し、現地生産体制を推進しています。



煙台利時德拉索系統有限公司
(CHINA)



HI-LEX CABLE SYSTEM CO.,LTD.
(U.K.)



HI-LEX HUNGARY CABLE SYSTEM
MANUFACTURING LLC (HUNGARY)



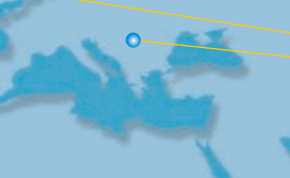
HI-LEX INDIA PRIVATE LTD.
(INDIA)



重慶海德世拉索系統集團有限公司
(CHINA)



長春海德世汽車拉索系統有限公司
(CHINA)



THAI STEEL CABLE PUBLIC
COMPANY LIMITED (THAILAND)



PT. HI-LEX INDONESIA
(INDONESIA)



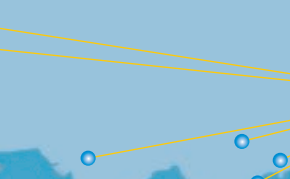
PT. HI-LEX PARTS INDONESIA
(INDONESIA)



重慶海德世控制拉索系統有限公司
(CHINA)



広東海德世拉索系統有限公司 (CHINA)
廣州利時德控制拉索有限公司 (CHINA)




HI-LEX VIETNAM CO.,LTD.
(VIETNAM)



HI-LEX MEXICANA,S.A.DE C.V.
(MEXICO)



ALPHA HI-LEX,S.A.DE C.V.
(MEXICO)



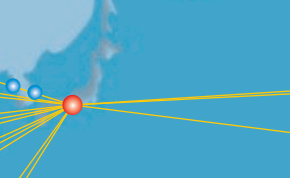
HI-LEX AMERICA INC. (U.S.A.)



韓国TSK株式会社 (KOREA)



大同ハイレックス株式会社 (KOREA)
株式会社大同システム (KOREA)



江蘇大同海德世車門系統有限公司
(CHINA)



HI-LEX CONTROLS INC.
LITCHFIELD PLANT (U.S.A.)



HI-LEX CONTROLS INC.
HUDSON PLANT (U.S.A.)



DAEDONG HI-LEX OF AMERICA INC.
(U.S.A.)



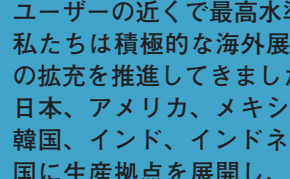
HI-LEX AMERICA INC. (U.S.A.)



HI-LEX AMERICA INC. (U.S.A.)



HI-LEX AMERICA INC. (U.S.A.)



HI-LEX AMERICA INC. (U.S.A.)



HI-LEX AMERICA INC. (U.S.A.)



HI-LEX AMERICA INC. (U.S.A.)



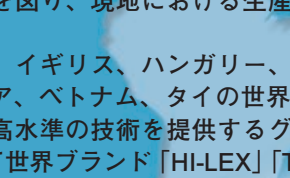
HI-LEX AMERICA INC. (U.S.A.)



HI-LEX AMERICA INC. (U.S.A.)



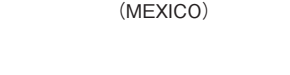
HI-LEX AMERICA INC. (U.S.A.)



HI-LEX AMERICA INC. (U.S.A.)



HI-LEX AMERICA INC. (U.S.A.)



HI-LEX AMERICA INC. (U.S.A.)



HI-LEX AMERICA INC. (U.S.A.)



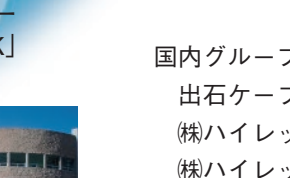
HI-LEX AMERICA INC. (U.S.A.)



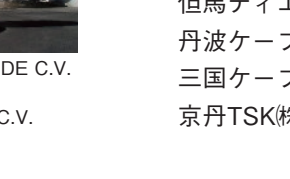
HI-LEX AMERICA INC. (U.S.A.)



HI-LEX AMERICA INC. (U.S.A.)



HI-LEX AMERICA INC. (U.S.A.)



HI-LEX AMERICA INC. (U.S.A.)



本社
(JAPAN)

ユーザーの近くで最高水準の製品を提供するために——。
私たちは積極的な海外展開を図り、現地における生産体制の拡充を推進してきました。
日本、アメリカ、メキシコ、イギリス、ハンガリー、中国、韓国、インド、インドネシア、ベトナム、タイの世界11カ国に生産拠点を展開し、最高水準の技術を提供するグローバルネットワークを活用して世界ブランド「HI-LEX」「TSK」をさらに大きく育ててまいります。

- 国内グループ8社
- 出石ケーブル(株)
 - (株)ハイレックス埼玉
 - (株)ハイレックス島根
 - (株)ハイレックス関東
 - 但馬ティエスケイ(株)
 - 丹波ケーブル(株)
 - 三国ケーブル(株)
 - 京丹TSK(株)

株主の皆様には、平素より格別のご高配を賜り、厚く御礼申し上げます。当社グループの第68期事業年度（平成22年11月1日から平成23年10月31日まで）が終了いたしましたので、その概況をご報告申し上げます。

1. 事業の経過及びその成果

当連結会計年度における世界経済は、中国、インド等アジア地域の景気拡大により緩やかな回復を続けましたが、金融市場の混乱等による景気の悪化が懸念される先行きの不透明な状態で推移しております。日本経済は、平成23年3月11日に発生しました東日本大震災の影響で景気は急速に冷え込みました。サプライチェーンの早期復旧により景気を持ち直しが進んでいますが、長期化する円高と海外景気の下振れリスク等から、依然として厳しい状態にあります。

当社グループにおきましては、震災による生産設備への被害及び人的な被害はありませんでしたが、自動車メーカーの生産ライン停止に伴う生産調整を行いました。震災により被災された皆様には、心よりお見舞い申し上げますとともに、一日も早く復興されることをお祈り申し上げます。

自動車業界におきましては、国内自動車生産台数は前年同期比15.0%減の826万台となりました。海外におきましては、中国の自動車生産台数は前年同期比8.0%増の1,863万台、米国は前年同期比8.9%増の828万台となりました。

当連結会計年度の業績は、売上高におきましては、国内自動車生産台数の減少により1,250億9千8百万円（前年同期比35億7千2百万円減、28%減）となりました。損益面におきましては、国内売上減少に伴い当社単独の損益及び国内外の製造子会社の損益が悪化したこと、メキシコ子会社及びインド子会社で増産への対応遅れに伴う一過性費用が発生したこと等により、営業利益は91億8千2百万円（前年同期比28億9千5百万円減、24.0%減）となりました。経常利益は、受取配当金3億5百万円、持分法による投資利益3億2千7百万円等により99億7百万円（前年同期比24億9千9百万円減、20.1%減）となり、当期純利益は57億9千8百万円（前年同期比17億2千3百万円減、22.9%減）となりました。

2. 対処すべき課題

この度の未曾有の震災と長期化する円高を契機に、各自動車メーカーは国内での自動車生産を縮小し海外での現地生産を拡大する動きをより一層強めております。また、消費者の環境意識は高まり、自動車需要は電気自動車等のグリーンカーへと移り変わっております。

このような事業環境の大きな変化に対して、当社グループは次の3つを基本戦略として力を注いでまいります。

- I. 中国、インド等新興国市場の開拓
- II. グローバル Best Cost の実現
- III. グリーンカー時代の新製品開発

そのための方策として、以下の5つを柱としております。

①開発強化

グリーンカー時代を迎え、既存製品の素材と設計を見直し軽量化を図るとともに、当社の技術力を生かして新たなニーズを掘り起こし、新製品の提案をしております。

②原価創造

当社グループ最大の強みであります世界11カ国に展開した生産拠点を活用しながら、現地化とグローバル調達を拡大し、グローバル Best Cost を実現してまいります。

③世界戦略

新興国市場で日系自動車メーカー以外の顧客を獲得し、世界シェアを拡大してまいります。

④安心品質

日本で培った品質管理の基本を全世界の拠点に浸透させ、どこかの拠点からでも安心してお客様に買っていただける体制を築いてまいります。

⑤仕事の Quality を高める

海外での現地生産が急激に拡大する動きの中で、特に国内の間接部門の仕事について徹底した見直しを行い、仕事の質を高めてまいります。

株主の皆様におかれましては、今後ともより一層のご支援、ご鞭撻を賜りますようお願い申し上げます。

平成24年1月



代表取締役社長

寺浦 實

新製品紹介

（3次元細胞培養用スキャフォールド）

3次元細胞培養や生体組織内での足場材料（スキャフォールド）として使用されているチタン製不織布（チタンウエブ：TW）を發展させ、新たな構造体の3次元細胞培養用スキャフォールドを開発しました。定量的評価と大量培養が可能となり、性質研究から製品応用まで幅広いニーズにお応えできるようになりました。日本動物実験代替法学会での発表で、ゴールドプレゼンテーション賞をいただいております。欧州において化粧品開発での動物実験が原則廃止される等、細胞を使った正確な検証方法への期待が高まる中での受賞でした。



新たに開発したスキャフォールド上に3次元培養され多層を形成した細胞

（軽量リアドア用ウィンドレギュレータ）

『軽量リアドア用ウィンドレギュレータ』とは、リアドアに特化した軽量かつ低コストなレギュレータです。

従来のシングルアーム式と同等の機能を保ちつつ220gという大幅な軽量化を達成いたしました。

さらに、レギュレータ締付け点数はわずか4点とドア内作業性にも優れています。

取引先様の主力機種へ採用され、2011年1月より量産を開始しております。



連結貸借対照表 (要旨) (単位: 百万円)

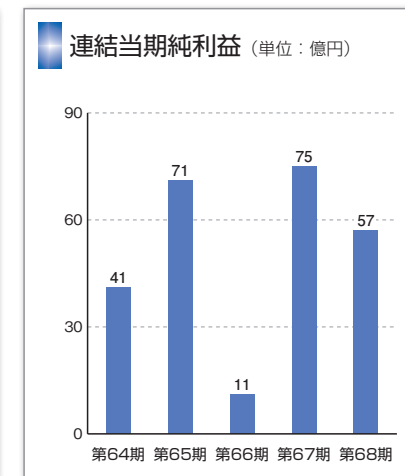
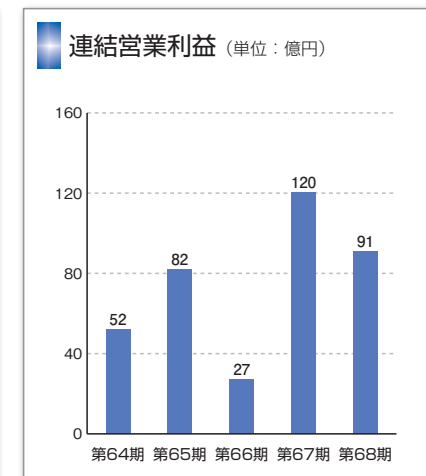
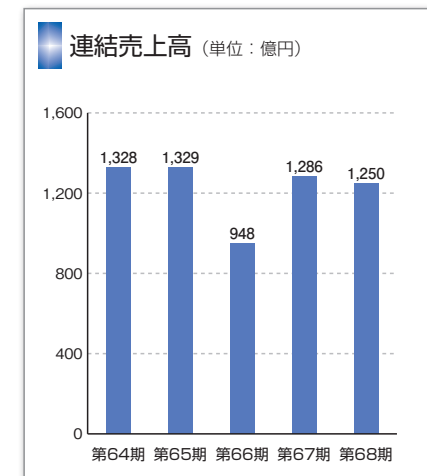
科目	当期		科目	当期	
	(平成23年10月31日現在)	(平成22年10月31日現在)		(平成23年10月31日現在)	(平成22年10月31日現在)
(資産の部)			(負債の部)		
流動資産	60,666	58,186	流動負債	21,345	22,033
現金及び預金	22,783	21,513	支払手形及び買掛金	14,720	14,089
受取手形及び売掛金	22,358	21,103	短期借入金	592	—
有価証券	1,480	2,569	未払法人税等	1,029	2,781
商品及び製品	3,915	4,381	繰延税金負債	0	12
仕掛品	2,207	1,806	賞与引当金	1,476	1,595
原材料及び貯蔵品	5,147	4,157	役員賞与引当金	42	46
繰延税金資産	1,230	1,287	製品保証引当金	141	129
その他	1,597	1,425	その他	3,342	3,378
貸倒引当金	△53	△59	固定負債	4,303	4,738
固定資産	46,398	48,326	長期借入金	—	49
有形固定資産	24,740	25,879	繰延税金負債	3,134	3,576
建物及び構築物	9,485	10,354	退職給付引当金	683	748
機械装置及び運搬具	7,500	8,092	その他	485	364
工具器具備品	781	722	負債合計	25,649	26,772
土地	5,663	5,522	(純資産の部)		
リース資産	3	9	株主資本	87,764	83,568
建設仮勘定	1,305	1,177	資本金	5,657	5,657
無形固定資産	1,073	1,273	資本剰余金	7,105	7,105
のれん	126	156	利益剰余金	75,324	71,137
その他	947	1,116	自己株式	△322	△331
投資その他の資産	20,584	21,174	その他の包括利益累計額	△10,066	△7,194
投資有価証券	18,270	18,781	その他有価証券評価差額金	4,114	4,580
長期貸付金	169	222	為替換算調整勘定	△14,180	△11,774
繰延税金資産	202	225	新株予約権	29	9
その他	2,340	2,360	少数株主持分	3,688	3,357
貸倒引当金	△399	△415	純資産合計	81,415	79,740
資産合計	107,064	106,512	負債・純資産合計	107,064	106,512

連結損益計算書 (要旨) (単位: 百万円)

科目	当期		前期	
	(平成22年11月1日から平成23年10月31日まで)	(平成21年11月1日から平成22年10月31日まで)	(平成22年11月1日から平成23年10月31日まで)	(平成21年11月1日から平成22年10月31日まで)
売上高	125,098	128,670	売上原価	105,030
売上総利益	20,067	23,151	販売費及び一般管理費	10,884
営業利益	9,182	12,078	営業外収益	1,200
営業外収益	1,200	1,259	営業外費用	475
営業外費用	475	930	経常利益	9,907
経常利益	9,907	12,407	特別利益	141
特別利益	141	835	特別損失	614
特別損失	614	614	税金等調整前当期純利益	9,434
税金等調整前当期純利益	9,434	12,627	法人税、住民税及び事業税	3,051
法人税、住民税及び事業税	3,051	4,049	過年度法人税等	—
過年度法人税等	—	502	法人税等調整額	△28
法人税等調整額	△28	△278	少数株主損益調整前当期純利益	6,411
少数株主損益調整前当期純利益	6,411	—	少数株主利益	612
少数株主利益	612	832	当期純利益	5,798
当期純利益	5,798	7,522		

連結キャッシュ・フロー計算書 (要旨) (単位: 百万円)

科目	当期		前期	
	(平成22年11月1日から平成23年10月31日まで)	(平成21年11月1日から平成22年10月31日まで)	(平成22年11月1日から平成23年10月31日まで)	(平成21年11月1日から平成22年10月31日まで)
営業活動によるキャッシュ・フロー	5,591	12,657	投資活動によるキャッシュ・フロー	△2,418
投資活動によるキャッシュ・フロー	△2,418	△4,637	財務活動によるキャッシュ・フロー	△820
財務活動によるキャッシュ・フロー	△820	△1,469	現金及び現金同等物に係る換算差額	△705
現金及び現金同等物に係る換算差額	△705	△761	現金及び現金同等物の増減額(△は減少)	1,646
現金及び現金同等物の増減額(△は減少)	1,646	5,789	連結除外に伴う現金及び現金同等物の減少額	—
連結除外に伴う現金及び現金同等物の減少額	—	△45	現金及び現金同等物の期首残高	21,831
現金及び現金同等物の期首残高	21,831	16,086	現金及び現金同等物の期末残高	23,477
現金及び現金同等物の期末残高	23,477	21,831		



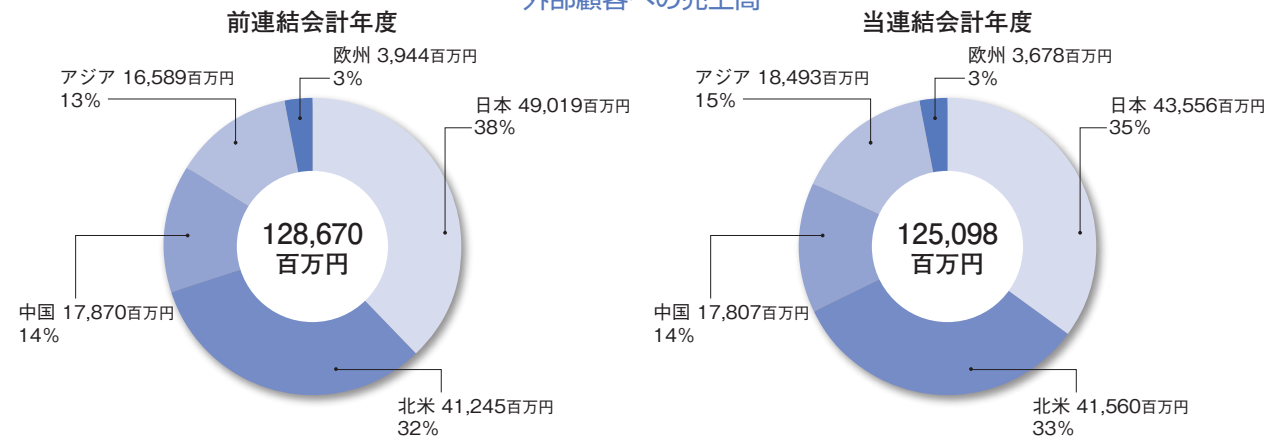
前連結会計年度 (平成21年11月1日から平成22年10月31日まで) (単位:百万円)

	報告セグメント						調整額	連結財務諸表計上額
	日本	北米	中国	アジア	欧州	計		
売上高								
外部顧客への売上高	49,019	41,245	17,870	16,589	3,944	128,670	—	128,670
セグメント間の内部売上高又は振替高	12,625	34	3,888	4,199	9	20,757	△20,757	—
計	61,645	41,280	21,758	20,789	3,953	149,427	△20,757	128,670
セグメント利益	6,224	2,649	2,561	2,623	60	14,120	△2,042	12,078

当連結会計年度 (平成22年11月1日から平成23年10月31日まで) (単位:百万円)

	報告セグメント						調整額	連結財務諸表計上額
	日本	北米	中国	アジア	欧州	計		
売上高								
外部顧客への売上高	43,556	41,560	17,807	18,493	3,678	125,098	—	125,098
セグメント間の内部売上高又は振替高	11,773	15	3,633	3,967	11	19,400	△19,400	—
計	55,329	41,576	21,441	22,461	3,689	144,498	△19,400	125,098
セグメント利益	5,000	2,072	1,946	2,053	14	11,087	△1,904	9,182

外部顧客への売上高



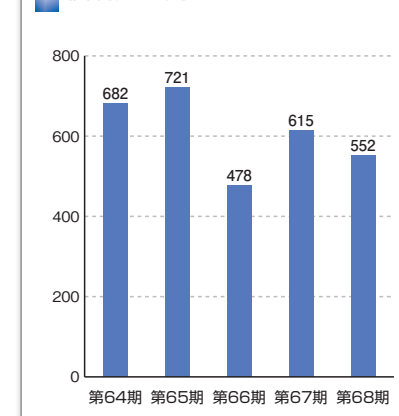
貸借対照表 (要旨) (単位:百万円)

科目	当期 前期		科目	当期 前期	
	(平成23年10月31日現在)	(平成22年10月31日現在)		(平成23年10月31日現在)	(平成22年10月31日現在)
(資産の部)			(負債の部)		
流動資産	30,434	30,534	流動負債	9,674	11,295
現金及び預金	12,285	10,776	買掛金	6,870	6,674
受取手形	996	1,084	未払法人税等	632	2,208
売掛金	13,599	13,594	その他	2,172	2,413
商品及び製品	1,129	1,109	固定負債	2,461	2,779
仕掛品	546	504	繰延税金負債	1,940	2,265
原材料及び貯蔵品	196	197	その他	521	514
その他	1,683	3,270	負債合計	12,135	14,074
固定資産	41,082	41,717	(純資産の部)		
有形固定資産	6,427	6,692	株主資本	55,238	53,587
無形固定資産	253	496	資本金	5,657	5,657
投資その他の資産	34,401	34,528	資本剰余金	7,105	7,105
投資有価証券	14,703	15,125	利益剰余金	42,785	41,143
関係会社株式	11,773	11,634	自己株式	△309	△318
関係会社出資金	4,171	4,171	評価・換算差額等	4,114	4,580
その他	3,754	3,598	新株予約権	29	9
資産合計	71,517	72,251	純資産合計	59,381	58,176
			負債・純資産合計	71,517	72,251

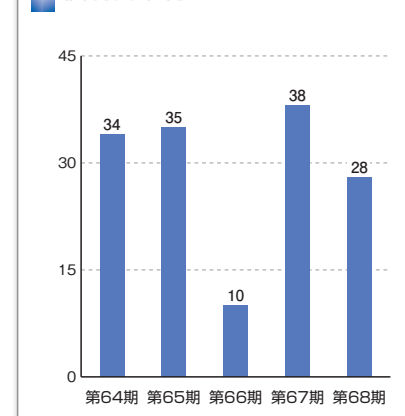
損益計算書 (要旨) (単位:百万円)

科目	当期 前期	
	(平成22年11月1日から平成23年10月31日まで)	(平成21年11月1日から平成22年10月31日まで)
売上高	55,210	61,544
売上原価	47,628	52,604
売上総利益	7,581	8,939
販売費及び一般管理費	4,751	5,107
営業利益	2,830	3,832
営業外収益	2,337	1,914
営業外費用	365	584
経常利益	4,802	5,162
特別利益	0	2,163
特別損失	423	518
税引前当期純利益	4,379	6,807
法人税、住民税及び事業税	1,211	2,266
過年度法人税等	—	498
法人税等調整額	193	△327
当期純利益	2,974	4,370

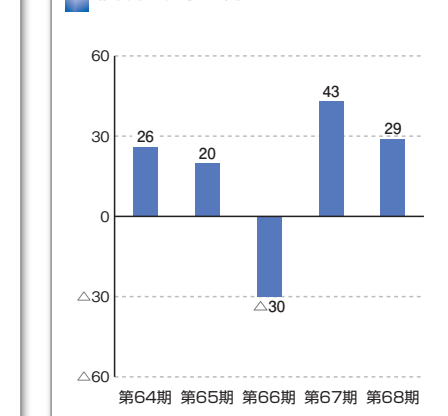
個別売上高 (単位:億円)



個別営業利益 (単位:億円)



個別当期純利益 (単位:億円)



回	次	第64期	第65期	第66期	第67期	第68期
決 算 年 月		平成19年10月	平成20年10月	平成21年10月	平成22年10月	平成23年10月
売 上 高		132,847 ^{百万円}	132,949	94,861	128,670	125,098
営 業 利 益		5,262 ^{百万円}	8,274	2,759	12,078	9,182
経 常 利 益		6,440 ^{百万円}	8,963	2,372	12,407	9,907
当 期 純 利 益		4,114 ^{百万円}	7,156	1,171	7,522	5,798
1株当たり当期純利益金額		107.90 ^円	188.14	30.85	198.07	152.66
潜在株式調整後1株当たり当期純利益金額		— ^円	—	—	198.01	152.54
自 己 資 本 利 益 率		5.3 [%]	9.6	1.7	10.2	7.5
総 資 産 経 常 利 益 率		5.6 [%]	8.2	2.4	12.2	9.3
売 上 高 営 業 利 益 率		4.0 [%]	6.2	2.9	9.4	7.3
総 資 産 額		117,549 ^{百万円}	102,210	96,506	106,512	107,064
純 資 産 額		81,186 ^{百万円}	73,265	74,421	79,740	81,415
自 己 資 本 比 率		66.7 [%]	68.9	74.1	71.7	72.6
1株当たり純資産額		2,058.49 ^円	1,855.05	1,882.86	2,011.04	2,045.55
営業活動によるキャッシュ・フロー		6,760 ^{百万円}	9,042	6,349	12,657	5,591
投資活動によるキャッシュ・フロー		△ 7,569 ^{百万円}	△ 8,902	△ 3,784	△ 4,637	△ 2,418
財務活動によるキャッシュ・フロー		△ 1,014 ^{百万円}	△ 877	△ 2,231	△ 1,469	△ 820
現金及び現金同等物の期末残高		18,843 ^{百万円}	16,443	16,086	21,831	23,477
1株当たり配当金 (内1株当たり中間配当金)		23.00 ^円 (9.00)	30.00 (15.00)	10.00 (3.00)	35.00 (15.00)	30.00 (15.00)
配 当 性 向		21.3 [%]	15.9	32.4	17.7	19.7
純 資 産 額 配 当 率		1.1 [%]	1.5	0.5	1.8	1.5

回	次	第64期	第65期	第66期	第67期	第68期
決 算 年 月		平成19年10月	平成20年10月	平成21年10月	平成22年10月	平成23年10月
売 上 高		68,215 ^{百万円}	72,198	47,815	61,544	55,210
営 業 利 益		3,440 ^{百万円}	3,591	1,089	3,832	2,830
経 常 利 益		4,743 ^{百万円}	3,926	1,820	5,162	4,802
当 期 純 損 益		2,618 ^{百万円}	2,091	△3,059	4,370	2,974
1株当たり当期純損益金額		68.63 ^円	54.96	△80.53	115.03	78.29
潜在株式調整後1株当たり当期純利益金額		— ^円	—	—	115.00	78.23
総 資 産 額		83,597 ^{百万円}	72,772	65,843	72,251	71,517
純 資 産 額		62,660 ^{百万円}	56,677	54,562	58,176	59,381
自 己 資 本 比 率		75.0 [%]	77.9	82.9	80.5	83.0
1株当たり純資産額		1,644.01 ^円	1,491.69	1,436.09	1,530.99	1,561.90

■連結子会社等

出石ケーブル株式会社
株式会社ハイレックス島根
株式会社ハイレックス埼玉
株式会社ハイレックス関東
TSK of AMERICA INC.
HI-LEX AMERICA INC.
HI-LEX CONTROLS INC.
DAEDONG HI-LEX OF AMERICA INC.
HI-LEX MEXICANA,S.A.DE C.V.
HI-LEX CABLE SYSTEM CO.,LTD.
HI-LEX HUNGARY CABLE SYSTEM MANUFACTURING LLC
HI-LEX INDIA PRIVATE LTD.

韓国TSK株式会社
大同ハイレックス株式会社
江蘇大同海德世車門系統有限公司
重慶海德世拉索系統集團有限公司
重慶海德世控制拉索系統有限公司
長春海德世汽車拉索系統有限公司
広東海德世拉索系統有限公司
広州利時德控制拉索有限公司
煙台利時德拉索系統有限公司
PT. HI-LEX INDONESIA
PT. HI-LEX PARTS INDONESIA
HI-LEX VIETNAM CO.,LTD.

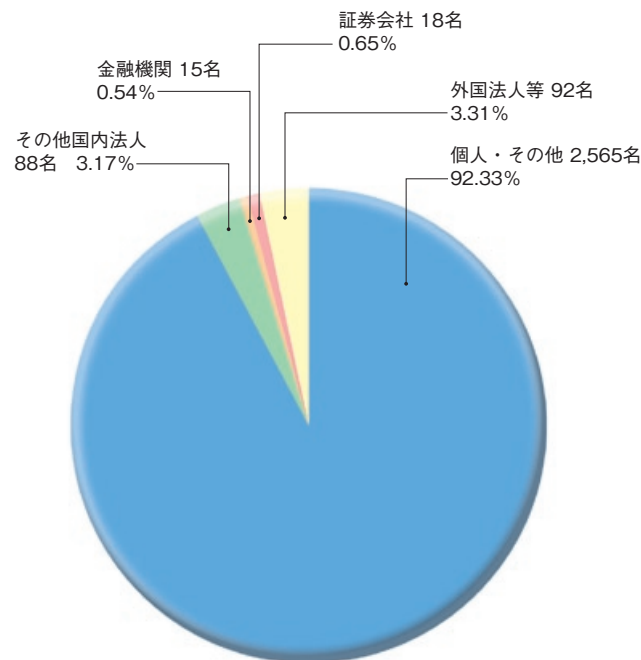
(平成23年10月31日現在)

株式数	
発行可能株式総数	80,000,000株
発行済株式の総数 (自己株式216,633株を含む)	38,216,759株
株主数	
当期末株主数	2,778名

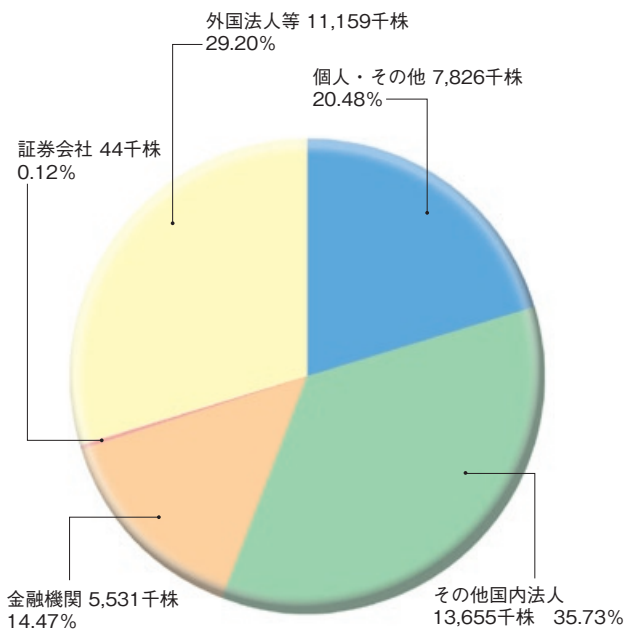
大株主		持株数 (千株)	持株比率 (%)
寺 浦 興 産 株 式 会 社		7,580	19.95
ジ ェ ー ピ ー モ ル ガ ン チ ェ ー ス バ ン ク 385093		1,773	4.67
公 益 財 団 法 人 寺 浦 奨 学 会		1,554	4.09
日 本 生 命 保 険 相 互 会 社		1,399	3.68
日 本 ト ラ ス テ ィ ・ サ ー ビ ス 信 託 銀 行 株 式 会 社 (信 託 口)		1,317	3.47
ス テ ー ト ス ト リ ー ト バ ン ク ア ン ド ト ラ ス ト カ ン パ ニ ー		1,235	3.25
ビ ー ビ ー エ ー チ フ ォ ー ロ ー プ ラ イ ス ス ト ッ ク フ ァ ン ド		1,200	3.16

(注) 持株比率は自己株式 (216,633株) を控除して計算しております。

所有者別株主分布



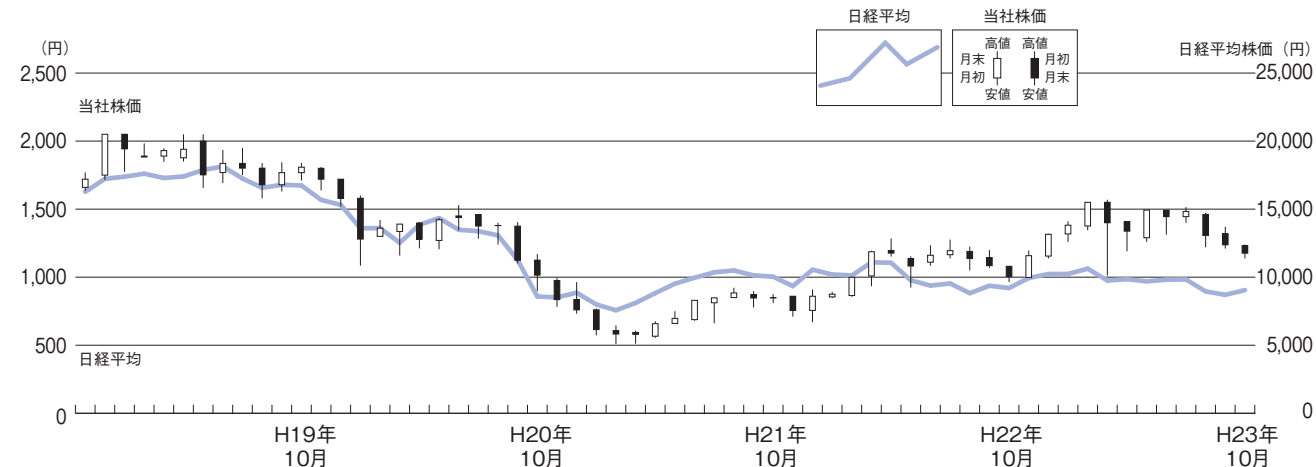
所有者別株式分布



株価及び売買高の推移

月 別	平成22年 11月	12月	平成23年 1月	2月	3月	4月	5月	6月	7月	8月	9月	10月
高 値 (円)	1,196	1,320	1,411	1,552	1,569	1,408	1,493	1,493	1,515	1,473	1,370	1,240
安 値 (円)	998	1,137	1,258	1,345	1,011	1,190	1,260	1,312	1,399	1,220	1,210	1,138
売 買 高 (百株)	3,999	6,785	4,266	4,751	10,256	3,229	18,749	4,216	4,072	2,058	2,899	2,122

株価の推移



配当金の推移 (単位: 円)

平成19年			平成20年			平成21年			平成22年			平成23年 (当期)		
中間	期末	計	中間	期末	計	中間	期末	計	中間	期末	計	中間	期末	計
9.00	14.00	23.00	15.00	15.00	30.00	3.00	7.00	10.00	15.00	20.00	35.00	15.00	15.00	30.00

会社の概要

(平成23年10月31日現在)

商号	株式会社ハイレックスコーポレーション
設立	昭和21年11月
資本金	56億5,705万6,150円
代表	代表取締役社長 寺浦 實
従業員数	1,017名(従業員数には役員、出向者、嘱託社員は含んでおりません。)
事業内容	①コントロール・システムの製造並びに販売 ②コントロール・システムの製造設備の設計、製造並びに販売 ③自動車、船舶、産業機器及び住宅機器等の部品、付属品の製造並びに販売 ④医療用機器の製造並びに販売 ⑤前各号に附帯する一切の事業

役員

(平成23年10月31日現在)

代表取締役社長	寺 浦 實
代表取締役専務	神 崎 英 樹
常務取締役	島 勝 昭
常務取締役	中 野 充 宏
常務取締役	平 井 彰 一
取締役	池 永 重 彦
取締役	正 木 靖 子
常勤監査役	星 野 憲 太 郎
監査役	吉 竹 英 之
監査役	岡 本 忍
監査役	小 林 佐 敏

取締役 池永重彦及び取締役 正木靖子の両氏は、社外取締役であります。
監査役 吉竹英之、監査役 岡本忍及び監査役 小林佐敏の3氏は、社外監査役であります。
当社は取締役 池永重彦、取締役 正木靖子、監査役 吉竹英之、監査役 岡本忍及び監査役 小林佐敏の5氏を大阪証券取引所の定めに基づく独立役員として指定し、同取引所に届け出ております。

会 計 監 査 人 有 限 責 任 あ ず さ 監 査 法 人

事業所

医療機器事業部	兵庫県宝塚市栄町一丁目12番28号	☎665-0845	☎(0797)85-2500(代)
三田工場	兵庫県三田市三輪四丁目3番9号	☎669-1513	☎(079)563-3001(代)
三田西工場	兵庫県三田市テクノパーク14番4号	☎669-1339	☎(079)568-2480(代)
柏原工場	兵庫県丹波市柏原町柏原字南井田1700	☎669-3309	☎(0795)72-2130(代)
三ヶ日工場(浜松営業所)	静岡県浜松市北区三ヶ日町宇志310	☎431-1404	☎(053)525-2111(代)
宇都宮技術センター(宇都宮営業所)	栃木県宇都宮市下平出町145-6	☎321-0903	☎(028)663-4062(代)
東京営業所	埼玉県狭山市新狭山一丁目5番2号	☎350-1331	☎(04)2954-1201(代)
名古屋営業所	愛知県豊田市高丘新町上平地181-1	☎473-0921	☎(0565)54-0111(代)
広島営業所	広島県安芸郡坂町北新地一丁目1番34号	☎731-4311	☎(082)884-1118(代)
海外拠点	アメリカ、メキシコ、イギリス、ハンガリー、中国、韓国、インド、インドネシア、ベトナム、タイ		

当社ホームページ (http://www.hi-lex.co.jp/)

